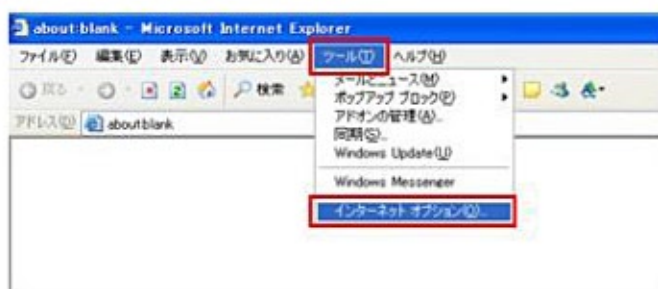


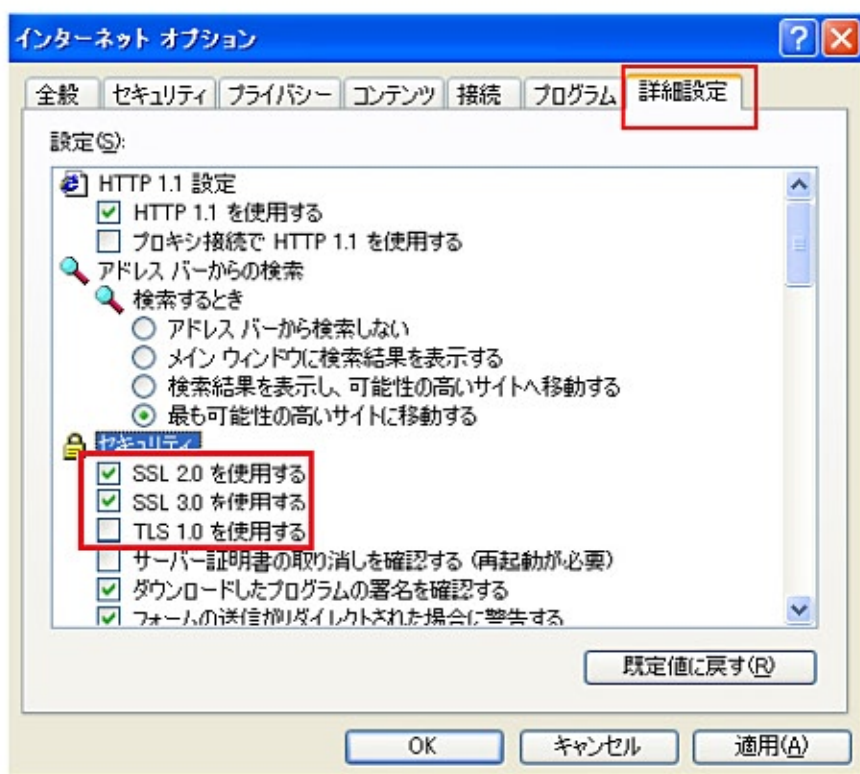
ご利用のパソコンが『ウインドウズ XP』で『インターネットエクスプローラー』をお使いのお客様で宿泊予約に進めない場合、以下の設定の変更が必要です。

これは『インターネットエクスプローラー』の設定で情報漏れ等の危険があるとして、予約画面のサイト側でブロックされている設定を安全な設定に変える作業です。最近になって発見された事で、情報を扱うサイトが急にブロックを始めたので、以前は見えていたのに急に見られなくなるという事が色々なサイトでおきています。

- ① インターネットエクスプローラーを起動します。
上部の「ツール」メニューから「インターネットオプション」を選択。



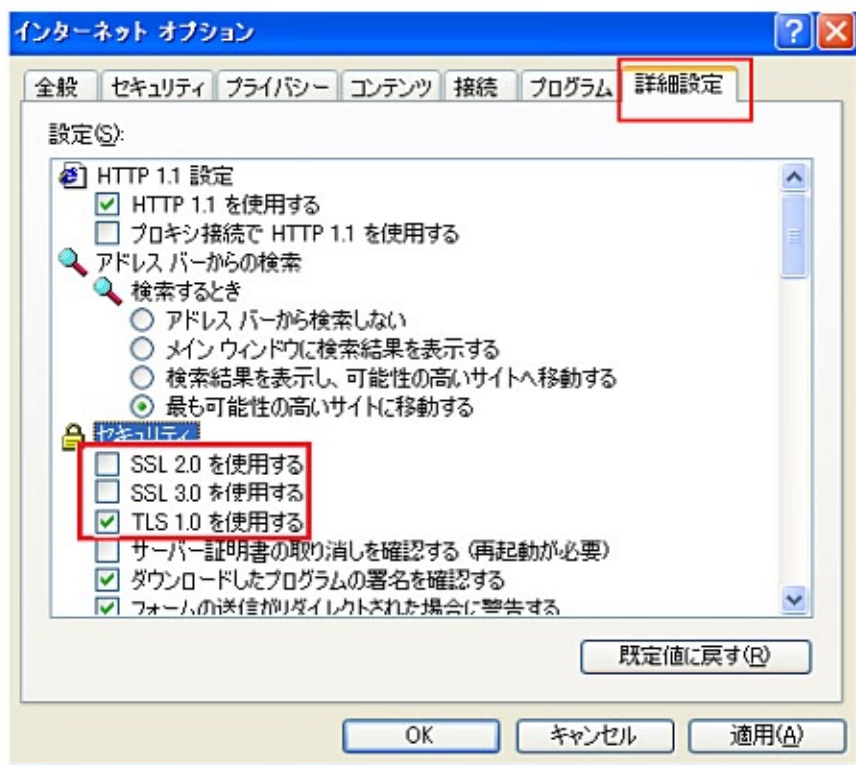
- ② 一番右の「詳細設定」を選択します。



- ③ 設定のセキュリティ部分で
 「SSL2.0を使用する」、
 「SSL3.0を使用する」のチェックを外します。

④ 次に

「TLS1.0を使用する」にチェックを入れます。



⑤ 「適用」ボタンを押して「OK」ボタンを押します。

⑥ インターネットの画面を全て閉じて終了です。

★お願い事項

お使いの「インターネットエクスプローラー」のバージョンが Internet Explorer 6 又は Internet Explorer 7 の場合、8以降の新しい物をダウンロードして下さい。確認は「ヘルプ」から「バージョン情報」へ。

最新版のダウンロードは

<http://windows.microsoft.com/ja-jp/internet-explorer/download-ie>
からお願いします。